

Sie haben die Logindaten mit Benutzername und Passwort für unser Portal erhalten und möchten Ihre Bilder betrachten oder herunterladen:

## Einloggen auf dem Portal

1. Melden Sie sich auf der folgenden Internetseite an

<https://portal.balgrist.ch>

2. Geben Sie ihren Benutzername und Passwort ein und klicken Sie auf „Anmelden“

Der Balgrist

Herzlich willkommen beim Online-Portal der Universitätsklinik Balgrist.

Mit unserem Portal haben Sie jederzeit und von jedem Ort aus, direkten Zugriff auf Ihre radiologischen Untersuchungsbilder.

Bei Fragen oder Verlust der Karte mit Ihren Anmeldeinformationen wenden Sie sich bitte an [portal@balgrist.ch](mailto:portal@balgrist.ch)

Bitte melden Sie sich an

Benutzername:

Passwort:

Anmelden

3. Sie werden nach ihrem Geburtsdatum gefragt. Geben Sie dieses ein und klicken Sie auf „Verifizieren“

Verifikation

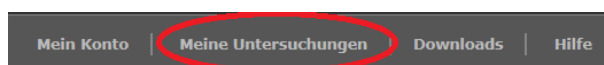
Geburtsdatum (DD.MM.JJJJ):

Verifizieren

## Bilder betrachten

(Ausführliche Anleitung unter Hilfe > HTML Viewer Handbuch)

1. Sie befinden sich auf der Seite „Meine Untersuchungen“. Sie können eine Untersuchung auswählen und mit Doppelklick aufmachen



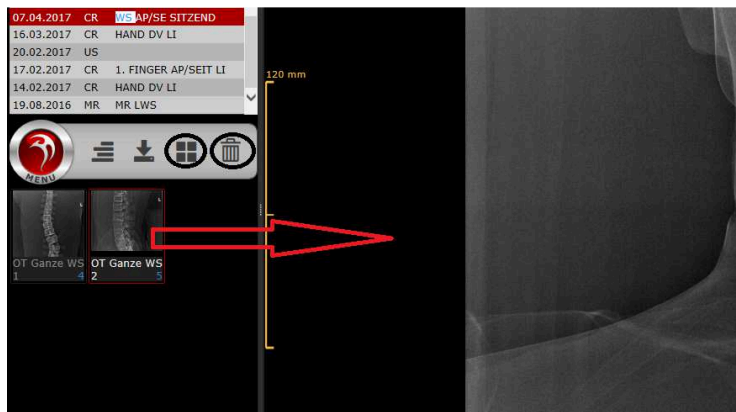
2. Die ausgewählte Untersuchung wird dargestellt. Alle anderen Studien erscheinen links in der Studienliste und können mit Doppelklick geöffnet werden.

Datum	MD	Region
26.10.2017	CR	1. FINGER AP LI
26.10.2017	CR	1. FINGER AP LI
26.10.2017	CR	1. FINGER AP LI
26.10.2017	CR	1. FINGER AP LI

3. Mit Drag an drop können die in der Serienvorschau vorhandenen Serien in den Betrachtungsbereich hineingezogen werden. Mit Doppelklick auf eine Serienvorschau wird eine zusätzliche Serie in den Betrachtungsbereich geladen.

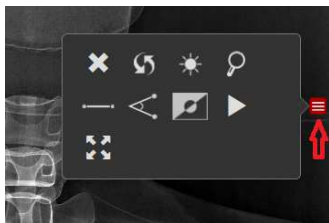
Die Anzahl Bildcontainer kann mit diesen Icons definiert und entleert werden:





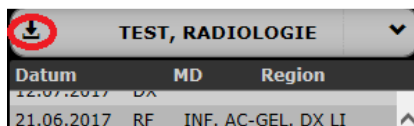
#### 4. Werkzeuge (Länge, Winkel, Lupe)

In jedem Bildcontainer können Werkzeuge abgerufen werden



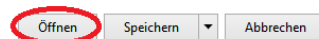
### Untersuchungen herunterladen

#### 1. Alle Untersuchungen herunterladen oder nur eine bestimmte Untersuchung



#### 2. Zip Datei öffnen und entpacken in einen leeren Ordner auf ihrem PC oder auf einem USB Stick

Möchten Sie „TEST, RADIOLOGIE, geb. 20.10.1930.zip“ (341 MB) von „portal.balgrist.ch“ öffnen oder speichern?



#### 3. Mit Doppelklick auf „viewer.exe“ können die Untersuchungen aufgemacht werden.

0023	16.11.2017 13:25	Dateiordner	
0024	16.11.2017 13:25	Dateiordner	
0025	16.11.2017 13:25	Dateiordner	
0026	16.11.2017 13:25	Dateiordner	
0027	16.11.2017 13:25	Dateiordner	
0028	16.11.2017 13:25	Dateiordner	
DICOMDIR	16.11.2017 13:25	Datei	2'876 KB
viewer.exe	16.11.2017 13:25	Anwendung	21'298 KB